

ΓΕΩΡΓΙΚΕΣ ΠΡΟΕΙΔΟΠΟΙΗΣΕΙΣ



ΤΕΧΝΙΚΟ ΔΕΛΤΙΟ

ΥΠΟΥΡΓΕΙΟ ΑΓΡΟΤΙΚΗΣ ΑΝΑΠΤΥΞΗΣ & ΤΡΟΦΙΜΩΝ
ΓΕΝΙΚΗ ΔΙΕΥΘΥΝΣΗ ΤΡΟΦΙΜΩΝ
ΔΙΕΥΘΥΝΣΗ ΠΟΙΟΤΗΤΑΣ & ΑΣΦΑΛΕΙΑΣ ΤΡΟΦΙΜΩΝ
ΠΕΡΙΦΕΡΕΙΑΚΟ ΚΕΝΤΡΟ ΠΡΟΣΤΑΣΙΑΣ ΦΥΤΩΝ
ΠΟΙΟΤΙΚΟΥ & ΦΥΤΟΪΓΓΕΙΟΝΟΜΙΚΟΥ ΕΛΕΓΧΟΥ ΗΡΑΚΛΕΙΟΥ
Ταχ. Δ/ση: Καστοριάς 32Α, 71307 Ηράκλειο
Τηλ: 2810.282248, Fax: 2810.225616 Email: pkpfhgpr@otenet.gr






Τα δελτία αναρτώνται στην ιστοσελίδα του υπουργείου www.minagric.gr
και αποστέλλονται σε κάθε ενδιαφερόμενο μέσω e-mail με αίτημα στο
agrodeltiokriti@gmail.com

Εφαρμόζετε πιστά τις οδηγίες χρήσης των φαρμάκων.
Έτσι προστατεύετε εσείς, ο καταναλωτής και το περιβάλλον.

ΑΣΘΕΝΕΙΕΣ - ΕΧΘΡΟΙ ΤΟΥ ΑΜΠΕΛΙΟΥ Δελτίο Ν°6

- Ευδελμίδα:** Παραλιακή και πρώιμη ζώνη. Έναρξη 1^{ης} καρπόβιας γενιάς.
Ωίδιο: Ευνοϊκές συνθήκες και ευαίσθητα βλαστικά στάδια.
Περουόσπορος: Συστηματικοί έλεγχοι. Εμφανίσεις πριν τα μέσα του μήνα.
Τζιτζικάκι: Να μη γίνονται άκαιρες επεμβάσεις. Συστηματικοί έλεγχοι.
Θρίπες - Πλανόκοκκος: Επιτραπέζια σταφύλια. Αντιμετώπιση μόνο μετά από έλεγχο.

Πιν. 1. Βλαστικά στάδια αμπελιού στην ποικιλία σουλτανίνα


Βλαστικά στάδια που επικρατούν ανά ζώνη πρωιμότητας την περίοδο αυτή	Κλίμακα Baggioiini					
		Στάδιο G Εσχώρισμα σταφυλιών	Στάδιο H Μούρο	Στάδιο H - I Μούρο -Έναρξη άνθησης	Στάδιο I Άνθηση	Στάδιο J Καρπόδεση
Πρώιμη ζώνη				Από I έως J, κυρίαρχο το J		
Μεσοπρώιμη			Από H έως I, κυρίαρχο το I			
Όψιμη ζώνη		Από G έως έναρξη I, κυρίαρχο το H				

Πιν. 2. Μετεωρολογικά στοιχεία την 7^η Μαΐου (Σταθμοί Π.Κ.Π.Φ.Π.&Φ.Ε. Ηρακλείου)

Ημ/νία	Βροχή (σε χιλ) & Ωροβαθμοί μόλυνσης*	ΗΡΑΚΛΕΙΟ (ΦΟΙΝΙΚΙΑ)	ΑΡΧΑΝΕΣ	ΒΟΝΗ	ΑΓΙΟΣ ΜΥΡΩΝ	ΑΓΙΑ ΒΑΡΒΑΡΑ	ΑΣΗΜΙ	ΣΗΤΕΙΑ	ΡΕΘΥΜΝΟ	ΚΟΛΥΜΒΑΡΙ
7 Μαΐου	Βροχή (mm)	12	14	14	15	14	20	1	17	36
	Ωροβαθμοί *	155	119	122	89	135	108	40	119	215

* Οι ωροβαθμοί μόλυνσης είναι το άθροισμα των ωριαίων θερμοκρασιών κατά τη διάρκεια της συνεχόμενης διύγνωσης της βλάστησης. Σύμφωνα με το προγνωστικό μοντέλο του περνοσοπίου η διαβάθμιση της επικινδυνότητας για μόλυνση είναι:
0 - 50 → καμία μόλυνση, 50 - 100 → χαμηλή μόλυνση, 100 - 200 → μέτρια μόλυνση, > 200 → **σοβαρή μόλυνση**.

ΕΥΔΕΜΙΔΑ :
(*Lobesia botrana*)



Γενικές πληροφορίες - Διαπιστώσεις :

- Στην **πρώιμη - παραλιακή ζώνη** ξεκίνησε η 2^η πτήση.
- Οι πρώτες αραιές ωτοκίες παρατηρούνται από 8 Μαΐου και οι πρώτες προνύμφες αναμένονται από 13 Μαΐου.

Οδηγίες :

Ενδεικτικές ημερομηνίες αντιμετώπισης με προνυμοκτόνα :

Πρώιμες - παραλιακές περιοχές :

- **Επιτραπέζια : 13 - 14 Μαΐου.**
- **Σουλτανίνα - οινάμπελα : 15 - 17 Μαΐου.**

Σημείωση. Για την εξέλιξη της ευδεμίδας στις υπόλοιπες περιοχές (ενδιάμεσες - κάτω Μεσσαρά - μεσοπρώιμες - όψιμες) καθώς και για το νομό Χανίων θα ενημερωθείτε με επόμενο δελτίο.

Για περισσότερες πληροφορίες σχετικά με την [ευδεμίδα πατήστε εδώ](#)

ΩΙΔΙΟ :
(*Erysiphe necator*)
(*χολέρα, σίρικας*)



Γενικές πληροφορίες :

Τα βλαστικά στάδια που επικρατούν είναι ευαίσθητα στις προσβολές και οι καιρικές συνθήκες ευνοούν την ασθένεια.

Οδηγίες :

- Τα στάδια της άνθησης - καρπόδεσης πρέπει να είναι προστατευμένα.
- Να προτιμηθεί το θειάφι σε μορφή σκόνης.

Για περισσότερες πληροφορίες σχετικά με το [ωίδιο πατήστε εδώ](#)

ΠΕΡΟΝΟΣΠΟΡΟΣ :
(*Plasmopara viticola*)



Γενικές πληροφορίες - Διαπιστώσεις :

- Οι πρόσφατες βροχές (έντονες κατά τόπους) θα δώσουν μολύνσεις.
- Πιθανόν να εμφανιστούν συμπτώματα σε περιοχές που δεν υπήρχε μέχρι σήμερα ο μύκητας (Πιν.2).
- Τα συμπτώματα (κηλίδες λαδιού, εξανθήσεις) εκτιμάται να εμφανιστούν στα μέσα του μήνα.

Οδηγίες :

1. Ελέγχετε συστηματικά τα αμπέλια και κυρίως τα σταφύλια (αυτήν την εποχή μπορεί να χτυπήσει κατευθείαν στα σταφύλια).
2. Σε περιοχές που εμφανιστούν συμπτώματα να γίνεται αμέσως καταπολέμηση,
3. Σε αμπέλια που έχουν ήδη εμφανιστεί συμπτώματα να γίνονται περιοδικές επεμβάσεις.

Αμπέλια με συμπτώματα, επόμενες βροχές ή περίοδοι με έντονες δροσιές, πρέπει να τα βρίσκουν καλυμμένα.

Για περισσότερες πληροφορίες σχετικά με τον [περονόσπορο πατήστε εδώ](#)

ΤΖΙΤΖΙΚΑΚΙ :
(*Empoasca spp*)



Γενικές πληροφορίες - Διαπιστώσεις :

- Από τις δειγματοληψίες υπαίθρου, προς το παρόν καταγράφεται χαμηλό ποσοστό άπτερων ατόμων.
- Η παρουσία τους και η εξέλιξη των πληθυσμών τους διαφέρει από αμπέλι σε αμπέλι για αυτό πρέπει να γίνονται έλεγχοι.

Οδηγίες :

- Καταπολέμηση να γίνεται **μόνο όπου διαπιστώνεται το όριο επιζημιότητας** (50 - 100 άπτερα άτομα ανά 100 φύλλα). Ελέγχονται τα μεσαία φύλλα των ετήσιων βλαστών, στη κάτω πλευρά τους.

Για περισσότερες πληροφορίες σχετικά με το [τζιτζικάκι πατήστε εδώ](#)

ΘΡΙΠΕΣ:*(Thripidae)***ΠΛΑΝΟΚΟΚΚΟΣ:***(Planococcus ficus)*

Θρίπες



Πλανόκοκκος

Γενικές πληροφορίες - Διαπιστώσεις:

- Υπενθυμίζεται ότι οι θρίπες και ο πλανόκοκκος αφορούν τα επιτραπέζια σταφύλια.

Οδηγίες:

Απαραίτητοι οι έλεγχοι στα επιτραπέζια σταφύλια. Μόνο όπου διαπιστωθούν επιζήμιοι πληθυσμοί δικαιολογείται καταπολέμηση.

Για περισσότερες πληροφορίες σχετικά με τους [θρίπες πατήστε εδώ](#)

Για περισσότερες πληροφορίες σχετικά με τον [πλανόκοκκο πατήστε εδώ](#)

Φάρμακα:

Χρησιμοποιείτε σκευάσματα από τις λίστες εγκεκριμένων φυτοπροστατευτικών προϊόντων. Σε κάθε περίπτωση διαβάζετε προσεκτικά και εφαρμόζετε πιστά την ετικέτα.

Ηράκλειο 8 Μαΐου 2018

Η Προϊσταμένη Τμήματος

Κληρονόμου Ευφροσύνη

ΣΗΜΕΙΩΣΗ: Τα Δελτία για το αμπέλι εκδίδονται με δεδομένα που προέρχονται από συγκεκριμένο δίκτυο βιολογικών, φαινολογικών και μετεωρολογικών παρατηρήσεων σε τρεις αντιπροσωπευτικές ζώνες προαιμότητας: **πρώιμη** (παραλιακή), **μεσοπρώιμη** (ενδοχώρα) και **όψιμη** (ορεινή). Αν και περιγράφουν με μεγάλη ακρίβεια την γενική τάση που επικρατεί ως προς την εξέλιξη των φυτοπαρασίτων, στις τελικές αποφάσεις φυτοπροστασίας που λαμβάνετε, στηριζόμενοι στις συστάσεις των Δελτίων και σε συνεργασία με τον τοπικό γεωργικό σας σύμβουλο, οφείλετε να ενσωματώνετε τις παρατηρήσεις σας και να συνεκτιμάτε τις τοπικές ιδιαιτερότητες του αμπελώνα (ανάγλυφο, μικροκλίμα, έκθεση, ιστορικό κ.ά).