









ΜΗΛΙΑ - ΑΧΛΑΔΙΑ - ΚΑΡΥΔΙΑ (ΟΡΕΙΝΕΣ - ΟΨΙΜΕΣ ΠΕΡΙΟΧΕΣ)

		
Προσβολή μήλου από καρπόκαψα.	Χαρακτηριστικό έκδυμα νύμφης σε φλοιό από την έξοδο της σέζιας	Προσβολή από αφίδες και δραστηριότητα πασχαλίτσας.
		
Προσβολή καρπιδίου από φουζικλάδι.	Προσβολή ωιδίου σε νεαρή βλάστηση.	«Καμμένα» άνθη αχλαδιάς από βακτηριακό κάψιμο.

Πληροφορίες: Νίκος Ι. Μπαγκής - Επάγγελος Α. Αλατσατιανός

2.

ΚΑΡΠΟΚΑΨΑ:
Μηλιά - Αχλαδιά
- Καρυδιά

Χρόνος ψεκασμού:

- Στις ορεινές περιοχές η πτήση του εντόμου ξεκίνησε.
- Οι καιρικές συνθήκες ευνοούν τις ωσοτικές.
- Στην γενιά αυτή το έντομο γεννά στους καρπούς αλλά και στο φύλλωμα.

Συνιστάται επιμελημένος ψεκασμός καρπών και φυλλώματος στις ορεινές περιοχές (Δαμάστα, Οροπέδιο Λασιθίου, Οροπέδιο Κρουσώνα, κ.α.):

- με ωοκτόνα σκευάσματα : άμεσα με τη λήψη του δελτίου.
- με ρυθμιστές ανάπτυξης: από τη λήψη του δελτίου **μέχρι 15 Μαΐου**.
- με κλασικά εντομοκτόνα ή ιολογικά σκευάσματα: **16 - 19 Μαΐου**.

Οδηγίες:

Επισημάνση. Ο ψεκασμός θα πρέπει να επαναληφθεί μετά από 14 - 20 ημέρες ανάλογα με την έγκριση του σκευάσματος.

Τα ιολογικά σκευάσματα που χρησιμοποιούνται στην **βιολογική καλλιέργεια** θα πρέπει να επαναλαμβάνονται ανά 7-10 ηλιόλουστες ημέρες με τρεις εφαρμογές σε κάθε γενιά του εντόμου.

<p>ΣΕΖΙΑ :</p> <p><i>Οδηγίες:</i></p>	<p>- Η πτήση του εντόμου στις ορεινές περιοχές ξεκίνησε από τα μέσα Απριλίου. - Η σέζια ωτοκεί στα χοντρά μέρη του δέντρου (κορμό και βραχιόνες).</p> <p>Η αντιμετώπιση του ξυλοφάγου εντόμου την περίοδο αυτή βασίζεται στα παρακάτω καλλιεργητικά και χημικά μέτρα:</p> <p>- Ασβέστωμα των κορμών και των βραχιόνων σε δέντρα ηλικίας άνω των δύο ετών που δρα απωθητικά στην εναπόθεση αυγών του εντόμου. - Άμεσος κατευθυνόμενος ψεκασμός κορμού και βραχιόνων με διαβροχή μέχρι απορροής με ένα εγκεκριμένο σκεύασμα μεγάλης υπολειμματικής διάρκειας (ΧΛΩΡΠΥΡΙΦΟΣ). Προσθήκη θερινού πολτού στο ψεκαστικό υγρό αυξάνει την αποτελεσματικότητα της επέμβασης. Ο ψεκασμός να επαναληφθεί μετά από 20-30 ημέρες.</p>
<p>ΑΦΙΔΕΣ :</p>	<p>Σε μηλιές και στην τρυφερή βλάστηση, διαπιστώνονται διάσπαρτες ελαφρές προσβολές από πράσινη και ρόδινη αφίδα. Η αυξημένη δραστηριότητα από πασχαλίτσες και χρύσωπες που παρατηρείται την περίοδο αυτή ελέγχει τους πληθυσμούς των αφίδων και δεν συνιστάται καταπολέμηση.</p>
<p>ΦΟΥΖΙΚΛΑΔΙΟ :</p> <p><i>Διαπιστώσεις:</i></p> <p><i>Οδηγίες:</i></p>	<p>- Οι βροχές που σημειώθηκαν στα μέσα Απριλίου με μεγάλη διάρκεια διύγρυνσης στα φύλλα, έδωσαν τις πρώτες προσβολές (κυκλικές κηλίδες με σκουρόχρωμες βελούδινες εξανθήσεις). - Οι δροσιές της εποχής και οι προβλεπόμενες βροχές ευνοούν την εξάπλωση της ασθένειας.</p> <p>Συνιστάται άμεσος ψεκασμός πριν ή αμέσως μετά τη βροχή. Να προτιμηθούν μίγματα σκευασμάτων διελασματικών και επαφής. Επόμενες δροσιές ή βροχές, δέντρα που έχουν εμφανίσει συμπτώματα, πρέπει να τα βρίσκουν καλυμμένα.</p>
<p>ΩΙΔΙΟ (Μηλιά) :</p>	<p>Στις μηλιές συνιστάται να γίνει συνδυασμένη επέμβαση με την αντιμετώπιση του φουζικλαδίου.</p>
<p>ΒΑΚΤΗΡΙΑΚΟ ΚΑΨΙΜΟ : (Αχλαδιά)</p> <p><i>Οδηγίες:</i></p>	<p>Οι προσβολές σε σχέση με την περσινή περίοδο είναι μειωμένες και εντοπίζονται διάσπαρτα. Η διαφοροποίηση στην ένταση των προσβολών οφείλεται στην καλλιεργούμενη ποικιλία και στις καιρικές συνθήκες που επικράτησαν κατά την άνθηση.</p> <p>Οι καιρικές συνθήκες που επικρατούν (αυξημένη σχετική υγρασία, πρόβλεψη βροχών) ευνοούν την είσοδο του βακτηρίου από τις τομές και δεν πρέπει να εφαρμόζονται καλλιεργητικά μέτρα αφαίρεσης το διάστημα αυτό. Τα προσβεβλημένα τμήματα να αφαιρούνται μόνο όταν επικρατεί ξηρός καιρός, μαζί με υγιές τμήμα 20-25 εκατοστών και να καταστρέφονται άμεσα. Υπενθυμίζεται ότι τα εργαλεία κλαδέματος πρέπει να απολυμαίνονται συνεχώς κατά τις εργασίες αφαίρεσης με οινόπνευμα του εμπορίου. Επιπλέον, συνιστάται να ακολουθηθεί ψεκασμός με χαλκούχο σκεύασμα ή ΛΑΜΙΝΑΡΙΝ. Διαβάστε προσεκτικά τις οδηγίες χρήσης. Σε ορισμένες ποικιλίες υπάρχει κίνδυνος φυτοτοξικότητας.</p>

ΦΑΡΜΑΚΑ: Να επιλέγονται σύμφωνα με τις λίστες δραστικών ουσιών που σας έχουμε αποστείλει. Διαβάζετε προσεκτικά και εφαρμόζετε πιστά τις οδηγίες χρήσης της ετικέτας. Η σωστή εφαρμογή αυξάνει την αποτελεσματικότητα του σκευάσματος και προστατεύει τον χρήστη, το περιβάλλον και τον καταναλωτή.

ΕΝΗΜΕΡΩΣΗ ΛΙΣΤΑΣ - ΝΕΕΣ ΕΓΚΡΙΣΕΙΣ: Στα μυκητοκτόνα μηλιάς και αχλαδιάς προστέθηκε σκεύασμα με δραστικές fluopyram + tebuconazole για το φουζικλάδιο και το ωίδιο με μέγιστο αριθμό εφαρμογών ανά περίοδο τις δύο και τελευταία επέμβαση πριν τη συγκομιδή τις 14 ημέρες. Επιπλέον, στα εντομοκτόνα προστέθηκε σκεύασμα με δραστική lambda cyhalothrin με έγκριση και στην καρπόκαψα.

Ηράκλειο 9 Μαΐου 2013
Ο Προϊστάμενος Δ/νσης
Τρουλλάκης Ιωάννης