

ΓΕΩΡΓΙΚΕΣ ΠΡΟΕΙΔΟΠΟΙΗΣΕΙΣ

ΤΕΧΝΙΚΟ ΔΕΛΤΙΟ

ΥΠΟΥΡΓΕΙΟ ΑΓΡΟΤΙΚΗΣ ΑΝΑΠΤΥΞΗΣ & ΤΡΟΦΙΜΩΝ
ΓΕΝΙΚΗ ΔΙΕΥΘΥΝΣΗ ΤΡΟΦΙΜΩΝ
Δ/ΝΣΗ ΠΟΙΟΤΗΤΑΣ & ΑΣΦΑΛΕΙΑΣ ΤΡΟΦΙΜΩΝ
ΠΕΡΙΦΕΡΕΙΑΚΟ ΚΕΝΤΡΟ ΠΡΟΣΤΑΣΙΑΣ ΦΥΤΩΝ
ΠΟΙΟΤΙΚΟΥ & ΦΥΤΟΎΓΕΙΟΝΟΜΙΚΟΥ ΕΛΕΓΧΟΥ ΗΡΑΚΛΕΙΟΥ

Ταχ. Δ/ση: Καστοριάς 32Α, 71307 Ηράκλειο
Τηλ: 2810.224948, Fax: 2810.225616
Email: pkpfiraklio@minagric.gr

Τα δελτία αναρτώνται στην ιστοσελίδα του υπουργείου
www.minagric.gr και αποστέλλονται μέσω e-mail σε κάθε
ενδιαφερόμενο με αίτημα στο agrodeltiokriti@gmail.com



Εφαρμόζετε πιστά τις οδηγίες χρήσης των φαρμάκων.
Έτσι προστατεύετε εσείς, ο καταναλωτής και το περιβάλλον.

ΕΧΘΡΟΙ - ΑΣΘΕΝΕΙΕΣ ΤΟΥ ΑΜΠΕΛΙΟΥ Δελτίο Νο 15

Ευδεμίδα: Επανάληψη ψεκασμού → Στη μεσοπρώιμη ζώνη του νησιού

Ωίδιο: Προσοχή → Πολύ κρίσιμη η περίοδος για τα σταφύλια

Περονόσπορος: Εμφανίζονται νέες κηλίδες όταν υπάρχουν τοπικές υγρασίες

Τζιτζικάκια: Αυξημένοι πληθυσμοί κατά θέσεις → να γίνεται αντιμετώπιση μετά από έλεγχο





Καλλιεργητικά μέτρα: Είναι αποτελεσματικά για την αντιμετώπιση εχθρών - ασθενειών και ενισχύουν τη δράση των φυτοπροστατευτικών προϊόντων

Χρόνοι εφαρμογής ψεκασμών: Συνιστάται οι εφαρμογές να γίνονται αργά από το σούρουπο και μετά λόγω των υψηλών θερμοκρασιών και των ανέμων που επικρατούν κατά τη διάρκεια της ημέρας

Φαινολογικά στάδια στην ποικιλία σουλτανίνα

- Τα βλαστικά στάδια που επικρατούν είναι από την ανάπτυξη ραγών έως το κλείσιμο των σταφυλιών.
- Σε σχέση με το 2025, η διαφορά οψιμότητας έχει μειωθεί σημαντικά, λιγότερο από μια εβδομάδα.

Πίνακας.1. Βλαστικά στάδια αμπελιού στην ποικιλία σουλτανίνα

| Βλαστικά στάδια που επικρατούν ανά ζώνη καλλιέργειας |  |  |  |  |
|--|---|---|--|---|
| Κλίμακα Baggiolini | Στάδιο Κ κατακόρυφη θέση | Στάδιο Λ κλείσιμο σταφυλιών | | Στάδιο Μ αρχή γυαλισματος |
| Κλίμακα BBCH | 75 | 77 | | 81 |
| Πρώιμη ζώνη | | τα σταφύλια κλείνουν, λίγο πριν την έναρξη γυαλισματος | | |
| Μεσοπρώιμη | | έχει ξεκινήσει το κλείσιμο | | |
| Οψιμη ζώνη | ανάπτυξη ραγών - κατακόρυφη θέση | | | |

ΕΥΔΕΜΙΔΑ: (*Lobesia botrana*)

Γενικές πληροφορίες - Διαπιστώσεις:



- Η δραστηριότητα του εντόμου από την 2^η πτήση (συλλήψεις, ωτοκίες) στις πιο πρώιμες περιοχές και στην ενδιάμεση ζώνη έχει μειωθεί περαιτέρω, στις μεσοπρώιμες παραμένει υψηλή και στις όψιμες αυξάνει. Γενικά, οι συλλήψεις και οι ωτοκίες τη φετινή χρονιά κυμαίνονται σε μέτρια επίπεδα.

Οδηγίες:

Συνιστάται συνέχιση αντιμετώπισης στη μεσοπρώιμη ζώνη στις παρακάτω ενδεικτικές ημερομηνίες * :

- **Μεσοπρώιμη ζώνη ΠΕ Ηρακλείου - ΠΕ Λασιθίου : 30 Ιουνίου - 1 Ιουλίου**
- **Μεσοπρώιμη ζώνη ΠΕ Χανίων - Ρεθύμνου : 1 - 3 Ιουλίου**

- Οι ψεκασμοί στοχεύουν τα σταφύλια → θα πρέπει να καλύπτονται καλά κατά την εφαρμογή.

* Οι ημερομηνίες επανάληψης είναι ενδεικτικές. Συνιστάται, σε συνεργασία με τον γεωπόνο σας, να λαμβάνετε υπόψη τη διάρκεια δράσης του σκευάσματος του προηγούμενου ψεκασμού σας.

Για περισσότερες πληροφορίες σχετικά με την [ενδεμίδα πατήστε εδώ](#)

ΩΙΔΙΟ:

(*Erysiphe necator*)



Γενικές πληροφορίες - Διαπιστώσεις:

- Οι καιρικές συνθήκες (θερμοκρασία, σχετική υγρασία, άνεμοι) ευνοούν διαδοχικούς και σύντομους κύκλους του μύκητα με αποτέλεσμα στα σταφύλια και στη βλάστηση να εμφανίζονται νέες μολύνσεις συνεχώς.

Οδηγίες:

- Απαραίτητη η συνέχιση της προστασίας χωρίς κενά την περίοδο αυτή (συνεχής κάλυψη με μεσοδιάστημα εφαρμογών ανάλογα με το σκεύασμα και με εναλλαγή σκευασμάτων για την αποφυγή ανάπτυξης ανθεκτικότητας).

Για περισσότερες πληροφορίες σχετικά με το [ωίδιο πατήστε εδώ](#)

ΠΕΡΟΝΟΣΠΟΡΟΣ:

(*Plasmopara viticola*)



Γενικές πληροφορίες - Διαπιστώσεις:

- Υπενθυμίζεται ότι παρουσία νερού (από τοπικές έντονες νυχτερινές δροσιές) στα αμπέλια με συμπτώματα μπορεί να προσβληθεί έντονα η νέα βλάστηση με αποτέλεσμα να δυσχεραίνεται η φυσιολογική ωρίμανση των σταφυλιών.

Οδηγίες:

- Στα αμπέλια με συμπτώματα συνιστάται να συνεχίζεται η προστασία σε περιόδους που σημειώνονται έντονες νυχτερινές δροσιές.

Για περισσότερες πληροφορίες σχετικά με τον [περονόσπορο εδώ](#)

ΤΖΙΤΖΙΚΑΚΙΑ:

(Διάφορα είδη)



Γενικές πληροφορίες - Διαπιστώσεις:

- Οι πληθυσμοί τους στα αμπέλια έχουν αυξηθεί σημαντικά κατά θέσεις. Η αντιμετώπιση στοχεύει τα ατελή στάδια (άπτερα στην κάτω πλευρά του φύλλου)

Οδηγίες:

- Ελέγχονται 100 τυχαία φύλλα στην κάτω πλευρά τους (1-2 φύλλα ανά πρέμνο), από το μέσο του βλαστού έως δυο φύλλα πριν την κορυφή του. Όριο επέμβασης μετά από έλεγχο : 50 - 100 άπτερα άτομα στα 100 φύλλα.
- Ο ψεκασμός για τα τζιτζικάκια στοχεύει στη βλάστηση.


Για περισσότερες πληροφορίες σχετικά με τα [τζιτζικάκια πατήστε εδώ](#)

Καλλιεργητικά μέτρα: Η πυκνή - πολύ ζωηρή βλάστηση είναι στοιχείο που επιβαρύνει την καλλιέργεια. Ευνοεί την ανεξέλεγκτη εγκατάσταση φυτοπαρασίτων (εντόμων - μυκήτων) και κάνει δυσκολότερη την αντιμετώπισή τους. Γενικά η βλάστηση πρέπει να ελέγχεται με βλαστολογήματα, κορυφολογήματα, ξεφυλλίσματα) ώστε το εσωτερικό του πρέμνου να αερίζεται και να διατηρεί χαμηλή υγρασία.

Φυτοπροστατευτικά προϊόντα (ΦΠΠ) : Εγκεκριμένα σκευάσματα στην ιστοσελίδα του ΥΠΑΑΤ [πατώντας εδώ](#)

Ηράκλειο 29 Ιουνίου 2026
Η Προϊσταμένη Τμήματος
Κληρονόμου Ευφροσύνη

ΣΗΜΕΙΩΣΗ: Τα Δελτία για το αμπέλι εκδίδονται με δεδομένα που προέρχονται από συγκεκριμένο δίκτυο βιολογικών, φαινολογικών και μετεωρολογικών παρατηρήσεων σε τρεις αντιπροσωπευτικές ζώνες πρωιμότητας: **πρώιμη** (παραλιακή), **μεσοπρώιμη** (ενδοχώρα) και **όψιμη** (ορεινή). Αν και περιγράφουν με ακρίβεια τη γενική τάση που επικρατεί στη φύση ως προς την εξέλιξη των φυτοπαρασίτων δεν μπορούν να μεταφερθούν ως έχουν για κάθε αμπέλι. Στις τελικές αποφάσεις φυτοπροστασίας που λαμβάνετε, συμβουλευόμενοι το Δελτίο και σε συνεργασία με τον τοπικό σας γεωπόνο, οφείλετε να ενσωματώνετε τις παρατηρήσεις σας και να συνεκτιμάτε τις τοπικές ιδιαιτερότητες του αμπελιού (ανάγλυφο, μικροκλίμα, έκθεση, ιστορικό κ.ά).

| | |
|---|---|
| Τα Δελτία Γεωργικών Προειδοποιήσεων αναρτώνται στην ιστοσελίδα του Υπουργείου | |
| Τα δελτία γεωργικών προειδοποιήσεων αμπελιού αποστέλλονται στο email κάθε ενδιαφερόμενου με εγγραφή πατώντας εδώ | |
| Εφαρμογή I-Agric του ΥπΑΑΤ για ενημερώσεις στο κινητό τηλέφωνο |  |

Σύνδεσμοι προς ενημέρωση...

ΨΕΚΑΣΤΙΚΑ ΜΗΧΑΝΗΜΑΤΑ - ΒΑΘΜΟΝΟΜΗΣΗ - ΕΠΙΘΕΩΡΗΣΗ

<http://psekastika.minagric.gr/index.php>

ΔΙΑΔΙΚΑΣΙΑ ΧΟΡΗΓΗΣΗΣ ΠΙΣΤΟΠΟΙΗΤΙΚΟΥ ΟΡΘΟΛΟΓΙΚΗΣ ΧΡΗΣΗΣ ΓΕΩΡΓΙΚΩΝ
ΦΑΡΜΑΚΩΝ

<http://ppp-usercert.minagric.gr/>

ΕΒΔΟΜΑΔΙΑΙΑ ΔΕΛΤΙΑ ΑΡΔΕΥΣΗΣ

Η Δ/νση Αγροτικής Ανάπτυξης Περιφέρειας Κρήτης σε συνεργασία με το Ινστιτούτο Ελιάς Υποτροπικών Φυτών & Αμπέλου του ΕΛΓΟ-ΔΗΜΗΤΡΑ αποστέλλει εβδομαδιαία δελτία άρδευσης.

Στον σύνδεσμο <https://www.irrigation-crete.gr/> θα βρείτε αναρτημένο το Ολοκληρωμένο σύστημα λήψης αποφάσεων για την άρδευση καλλιεργειών σε επίπεδο Κρήτης με χρήση καινοτόμων τεχνολογιών.

Επιπλέον έχει εκδώσει Ενημερωτικό Φυλλάδιο για την Ορθολογική Χρήση του Νερού Άρδευσης όπου παρέχονται αναλυτικές πληροφορίες για τις αρδευτικές ανάγκες, τα κρίσιμα στάδια ανάπτυξης καθώς και τις ενδεικτικές τιμές ελλειμματικής άρδευσης για συγκεκριμένες καλλιέργειες του νησιού, όπως η ελιά, το αμπέλι, το αβοκάντο και τα εσπεριδοειδή.

Το φυλλάδιο είναι αναρτημένο στην ιστοσελίδα της Περιφέρειας Κρήτης στη διεύθυνση :
<https://www.crete.gov.gr/wp-content/uploads/2022/06/fylladio-ardeysis.pdf>